

PRINCIPAIS RESULTADOS DA MONITORIZAÇÃO PEDAGÓGICA

INQUÉRITO AOS ESTUDANTES DO 1º E 2º CICLOS | 2º SEMESTRE – 2017/2018

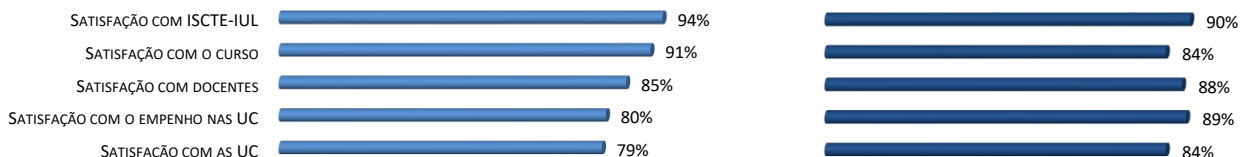
1º CICLO

TAXA DE PARTICIPAÇÃO = 889 (n=3558)

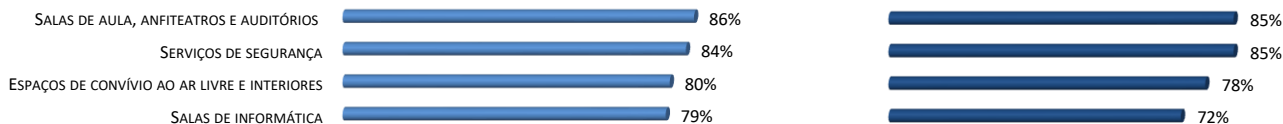
2º CICLO

TAXA DE PARTICIPAÇÃO = 84% (n=1782)

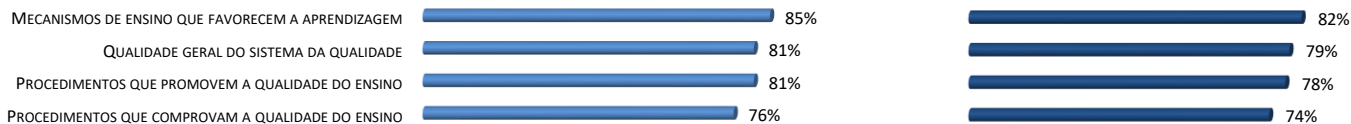
INDICADORES DE SATISFAÇÃO GERAL



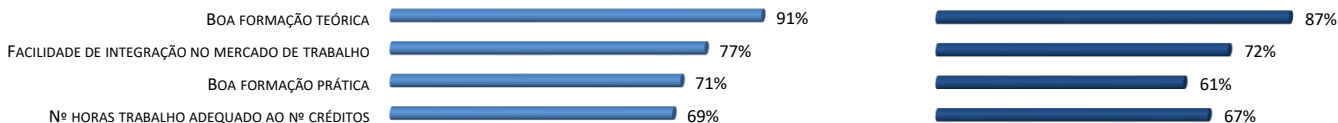
OPINIÃO SOBRE ESPAÇOS, RECURSOS, SERVIÇOS



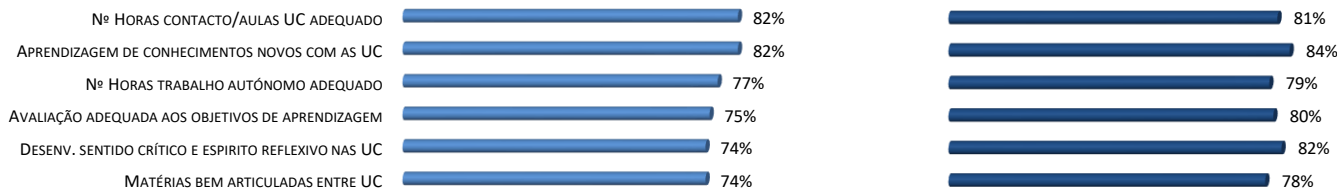
OPINIÃO SOBRE O SIGQ-IUL



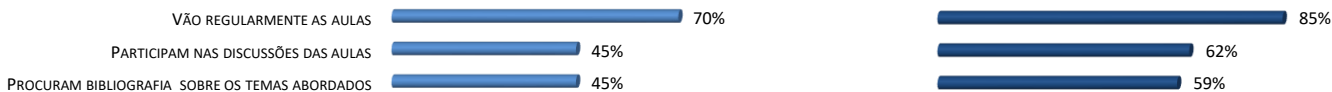
OPINIÃO SOBRE O CURSO



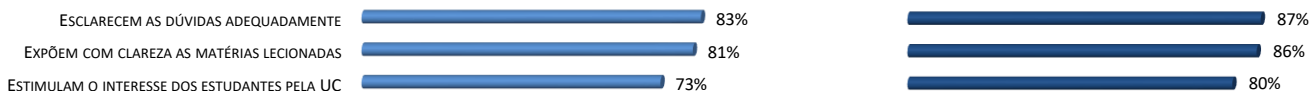
OPINIÃO GERAL SOBRE UC



PERCEÇÃO DAS ESTRATÉGIAS DE APRENDIZAGEM



OPINIÃO GERAL SOBRE DOCENTES



COMPARAÇÃO ISCTE-IUL COM OUTRAS IES



SÍNTESE DOS RESULTADOS DE SATISFAÇÃO – POR CURSO

1º E 2º CICLOS | 2º SEMESTRE – 2017/2018

1º ciclo

(Escala: 0 – nada satisfeito; 10 – muitíssimo satisfeito)	Satisfação geral com o ISCTE-IUL	Satisfação com o curso	Satisfação geral com as UC	Satisfação geral com os docentes	Satisfação geral com o empenho do próprio nas UC
ISCTE-IUL (Média geral)	8	7,7	6,8	7,5	6,8
ECSH - Escola de Ciências Sociais e Humanas	7,9	7,6	7,1	7,7	6,8
Antropologia	8	7,4	7,2	7,9	6,9
Economia	7,8	7,5	7	7,6	6,9
Psicologia	7,9	7,8	6,9	7,5	6,6
ESPP - Escola de Sociologia e Políticas Públicas	8,2	7,6	7,2	7,7	7,2
Ciência Política	8,1	7,5	6,8	7,1	6,9
História Moderna e Contemporânea	8,1	7,6	7,4	8	7,3
Serviço Social	8,2	7,9	7,4	8	7,4
Sociologia	8,2	7,4	7,2	7,7	7,1
IBS - Escola de Gestão	8	7,7	6,7	7,4	6,8
Economia	7,8	7,5	7,0	7,6	6,9
Finanças e Contabilidade	8,2	7,9	6,8	7,5	6,8
Gestão	7,8	7,6	6,6	7,4	6,9
Gestão de Marketing	7,8	7,5	6	6,9	6,5
Gestão de Recursos Humanos	8,3	7,8	6,9	7,7	7,1
Gestão Industrial e Logística	7,9	7,7	6,7	7,2	6,5
ISTA - Escola de Tecnologias e Arquitetura	7,9	7,7	6,7	7,4	6,7
Engenharia de Telecomunicações e Informática	7,9	7,7	6,9	7,7	6,7
Engenharia Informática	7,8	7,6	6,6	7,4	6,8
Informática e Gestão de Empresas	7,9	7,9	6,5	7,1	6,7

2º Ciclo

ISCTE-IUL (Média Geral)	7,6	7,3	7,3	7,8	7,4
ECSH - Escola de Ciências Sociais e Humanas	7,9	7,7	7,6	8,1	7,6
Antropologia	8,3	8,1	8,4	8,8	8,2
Antropologia (UTAD)	7,6	7,6	6,2	7,3	7,8
Ciências em Emoções	8,1	7,7	7,7	8,2	7,4
Direito das Empresas e do Trabalho	8,1	8,3	8,3	8,3	8,3
Economia	7,6	7,1	7,2	7,7	7,6
Economia e Políticas Públicas	6,9	6,6	6,8	7,3	6,8
Economia Monetária e Financeira	8	8,1	7,7	7,9	7,7
Economia Social e Solidária	7,9	7,3	7,9	8,4	7,7
Estudos de Desenvolvimento	7,6	7,8	7,9	8,3	7,9
Estudos do Ambiente e da Sustentabilidade	7	6,3	7,8	7,9	7,8
Políticas de Desenvolvimento dos Recursos Humanos	7,5	7,3	7	7,4	6,6
Psicologia Comunitária, Proteção de Crianças e Jovens em Risco	8,1	8	7,4	8,4	7,3
Psicologia das Relações Interculturais	7,7	8,3	8	8,3	7,6
Psicologia Social da Saúde	9,2	8,2	8	8,6	7,2
Psicologia Social e das Organizações	8,1	8	6,8	7,8	7,3
ESPP - Escola de Sociologia e Políticas Públicas	7,7	7,5	7,6	8,1	7,6
Administração Escolar	8,1	8,1	8	8,1	8,2
Administração Pública	7	6,9	7,5	8	8
Análise de Dados em Ciências Sociais	7,5	7,6	7,9	8,1	7,6
Ciência Política	8	8	7,6	8,4	7,6
Ciências do Trabalho e Relações Laborais	7,4	7,7	7,9	8,2	7,4
Comunicação, Cultura e Tecnologias da Informação	7,8	7,5	7,2	7,8	7,3
Educação e Sociedade	8	8,1	8,5	8,7	8,6
Empreendedorismo e Estudos da Cultura	7,1	5,9	6,8	7,5	6,9
Estudos Africanos	8,1	8,3	8,2	8,2	8,2
Estudos Internacionais	7,1	6,8	6,9	7,3	7
História Moderna e Contemporânea	7,4	7,3	7,1	7,6	7
Jornalismo	8,5	8,3	7,2	8,4	8,2
Políticas Públicas	6,9	6,9	7,8	8,4	7,7
Políticas Públicas de Segurança e Defesa	8,5	8	8,5	8,6	8,6
Serviço Social	7,7	7,8	7,5	7,9	7,4
Sociologia	7,5	7,8	8,2	8,9	7,6
Visualização de Informação	7,3	7,3	6,2	7,2	6,2
IBS - Escola de Gestão	7,4	7	7,1	7,5	7,5
Contabilidade	8	7,7	7,1	7,1	7,4
Economia	7,6	7,1	7,2	7,7	7,6
Economia da Empresa e da Concorrência	7,4	7,6	7,2	7,6	7,4
Finanças	8,1	8,3	7,9	8,6	7,8
Gestão	7,5	7,2	7,3	7,9	7,8
Gestão de Empresas	6,8	6,9	7,4	7,5	8
Gestão de Recursos Humanos e Consultadoria Organizacional	7,6	7,2	7,4	7,9	7,5
Gestão de Serviços e da Tecnologia	7,9	7,3	7,8	8,2	7,7
Gestão Internacional	7,1	6,6	6,9	7,5	7,4
Marketing	6,7	5,9	6,8	7,1	7,6
Matemática Financeira	6,7	5,7	5,3	5,3	6,1
ISTA - Escola de Tecnologias e Arquitetura	7,5	7	7,1	7,8	7,3
Arquitetura	7,2	7,1	7,1	7,6	7,1
Engenharia de Telecomunicações e Informática	8,4	7,9	7,7	8,2	7,6
Engenharia Informática	7	6,2	6,2	7,1	6,7
Gestão de Sistemas de Informação	8,4	7,7	7,3	8	7,7
Informática Aplicada às Organizações	8,1	7,8	6,3	7,4	6,9
Informática e Gestão	7	6,2	7,7	8,3	7,4
Sistemas Integrados de Apoio à Decisão	5,9	5,4	6,3	6,9	7
Software de Código Aberto	8,1	7,5	8,3	8,8	8