

PRINCIPAIS RESULTADOS DA MONITORIZAÇÃO PEDAGÓGICA

INQUÉRITO AOS ESTUDANTES DO 1º E 2º CICLOS | 2º SEMESTRE – 2018/2019

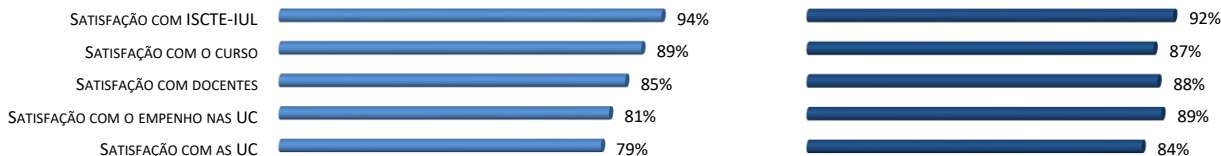
1º CICLO

TAXA DE PARTICIPAÇÃO = 68% (n=2727)

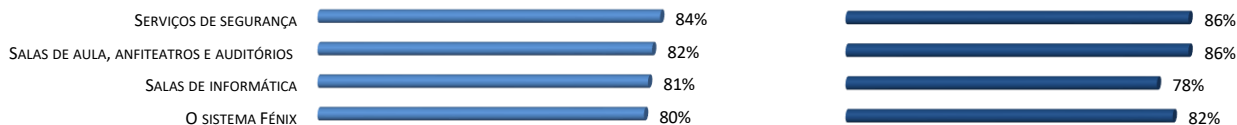
2º CICLO

TAXA DE PARTICIPAÇÃO = 64% (n=1358)

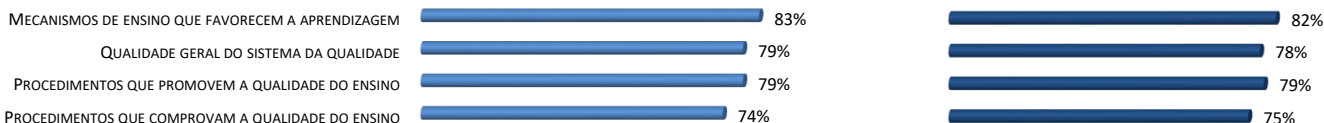
INDICADORES DE SATISFAÇÃO GERAL



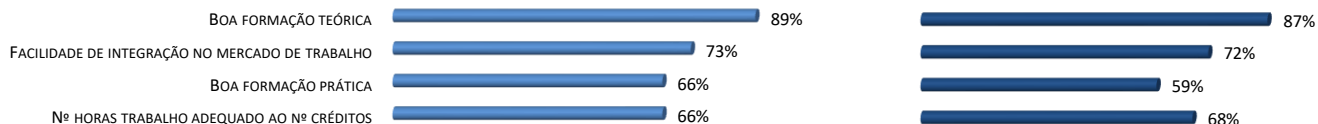
OPINIÃO SOBRE ESPAÇOS, RECURSOS, SERVIÇOS



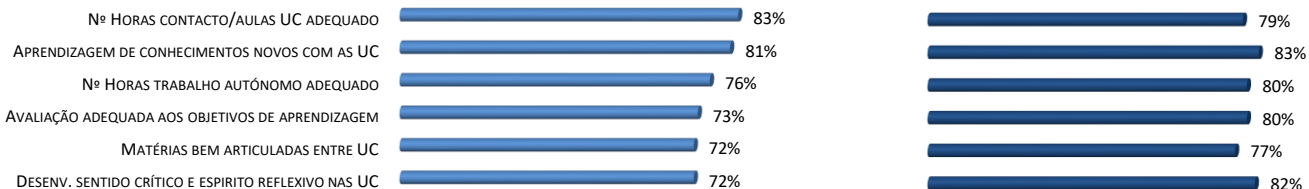
OPINIÃO SOBRE O SIGQ-IUL



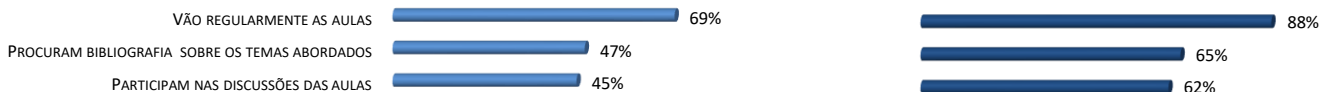
OPINIÃO SOBRE O CURSO



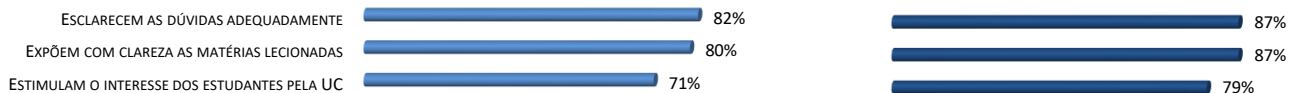
OPINIÃO GERAL SOBRE UC



PERCEÇÃO DAS ESTRATÉGIAS DE APRENDIZAGEM



OPINIÃO GERAL SOBRE DOCENTES



COMPARAÇÃO ISCTE-IUL COM OUTRAS IES



SÍNTESE DOS RESULTADOS – SATISFAÇÃO POR CURSO

1º E 2º CICLOS | 2º SEMESTRE – 2018/2019

1º ciclo

(Escala: 0 – nada satisfeito; 10 – muitíssimo satisfeito)	Satisfação geral com o ISCTE-IUL	Satisfação com o curso	Satisfação geral com as UC	Satisfação geral com os docentes	Satisfação geral com o empenho do próprio nas UC
ISCTE-IUL (Média geral)	7,9	7,6	6,8	7,5	6,9
ECSH - Escola de Ciências Sociais e Humanas	7,8	7,5	7,1	7,6	6,9
Antropologia	7,7	7,3	7,5	7,9	7,2
Economia	7,8	7,4	7,0	7,6	6,9
Psicologia	7,9	7,6	6,8	7,4	6,6
ESPP - Escola de Sociologia e Políticas Públicas	8,0	7,4	7,2	7,7	7,2
Ciência Política	7,6	7,1	7,0	7,4	7,0
História Moderna e Contemporânea	8,0	7,6	7,2	7,8	7,3
Serviço Social	8,0	7,7	7,2	7,7	7,4
Sociologia	8,3	7,4	7,3	8,0	7,2
IBS - Escola de Gestão	7,9	7,6	6,6	7,3	6,8
Economia	7,8	7,4	7,0	7,6	6,9
Finanças e Contabilidade	8,2	8,0	6,8	7,3	6,8
Gestão	7,7	7,5	6,5	7,2	6,8
Gestão de Marketing	7,7	7,6	6,3	7,1	6,8
Gestão de Recursos Humanos	8,1	7,7	6,7	7,6	7,2
Gestão Industrial e Logística	7,9	7,6	6,7	7,3	6,6
ISTA - Escola de Tecnologias e Arquitetura	7,8	7,6	6,6	7,5	6,8
Engenharia de Telecomunicações e Informática	8,0	7,5	6,7	7,6	6,7
Engenharia Informática	7,7	7,5	6,7	7,6	7,0
Informática e Gestão de Empresas	7,7	7,7	6,5	7,3	6,7

2º Ciclo

ISCTE-IUL (Média Geral)	7,7	7,4	7,2	7,8	7,5
ECSH - Escola de Ciências Sociais e Humanas	7,7	7,3	7,3	7,9	7,4
Antropologia (UTAD)	7,8	7,4	8,6	9,1	7,9
Ciências em Emoções	8,6	8,0	8,6	8,6	8,4
Direito das Empresas e do Trabalho	6,7	5,3	7,0	7,7	7,2
Economia	7,9	7,4	7,1	7,6	7,8
Economia e Políticas Públicas	7,7	7,9	7,7	8,3	7,8
Economia Monetária e Financeira	7,8	7,7	6,9	7,5	7,3
Economia Social e Solidária	8,0	8,0	7,7	8,0	7,8
Estudos de Desenvolvimento	7,5	7,0	7,5	8,3	7,8
Estudos do Ambiente e da Sustentabilidade	6,1	6,6	7,1	7,9	7,1
Políticas de Desenvolvimento dos Recursos Humanos	7,8	7,7	7,3	7,9	7,4
Psicologia Comunitária, Proteção de Crianças e Jovens em Risco	8,1	8,4	7,6	8,7	7,2
Psicologia das Relações Interculturais	6,7	6,4	6,4	7,5	7,2
Psicologia Social da Saúde	8,6	8,2	7,9	8,0	7,4
Psicologia Social e das Organizações	8,0	7,7	6,4	7,3	7,1
ESPP - Escola de Sociologia e Políticas Públicas	7,9	7,6	7,6	8,3	7,8
Administração Escolar	8,1	7,9	8,7	8,9	8,1
Administração Pública	7,3	7,5	8,2	8,6	8,3
Análise de Dados em Ciências Sociais (PG)	8,3	7,0	7,4	8,5	8,5
Ciência Política	8,0	7,7	7,5	8,4	7,8
Ciências do Trabalho e Relações Laborais	7,8	6,8	6,9	8,1	6,4
Comunicação, Cultura e Tecnologias da Informação	7,5	7,2	6,9	7,6	7,4
Educação e Sociedade	8,2	7,5	7,9	8,3	7,8
Empreendedorismo e Estudos da Cultura	8,2	7,3	7,3	8,0	7,3
Estudos Africanos	7,5	7,3	7,9	8,4	8,5
Estudos Internacionais	7,3	6,4	7,4	8,0	7,4
Gestão de Novos Media	7,4	7,1	7,0	7,9	7,4
História Moderna e Contemporânea	7,7	7,9	7,0	7,9	7,0
Políticas Públicas	7,7	7,6	7,5	7,8	7,4
Serviço Social	7,5	7,3	7,5	7,9	7,2
Sociologia	7,8	7,9	7,8	8,4	8,0
IBS - Escola de Gestão	7,4	7,3	7,3	7,6	7,8
Contabilidade	7,4	7,3	7,1	7,8	7,3
Economia	7,9	7,4	7,1	7,6	7,8
Economia da Empresa e da Concorrência	8,2	8,1	7,4	7,7	7,5
Finanças	7,5	7,6	7,2	7,8	7,7
Gestão	7,7	7,3	7,5	7,8	8,1
Gestão de Empresas	7,9	7,2	7,4	7,9	7,5
Gestão de Recursos Humanos e Consultadoria Organizacional	7,7	7,5	7,5	8,4	7,8
Gestão de Serviços e da Tecnologia	8,0	7,9	7,6	7,7	7,7
Gestão Internacional	7,7	7,7	7,3	7,6	7,7
Marketing	7,9	7,6	7,3	7,8	7,9
Mercados da Arte	7,1	7,3	5,9	6,1	7,6
ISTA - Escola de Tecnologias e Arquitetura	7,2	6,8	7,1	7,8	7,3
Arquitetura	7,3	7,2	6,9	7,2	7,2
Engenharia de Telecomunicações e Informática	7,7	7,7	7,4	8,1	6,9
Engenharia Informática	7,3	6,6	6,9	7,8	7,5
Gestão de Sistemas de Informação	7,6	7,3	7,1	7,4	7,5
Informática Aplicada às Organizações (PG)	7,9	7,5	7,3	8,3	7,4
Informática e Gestão	7,2	7,1	7,8	8,2	7,4
Sistemas Integrados de Apoio à Decisão	5,7	4,1	6,5	7,3	7,4

Os estudos completos podem ser consultados em:

1º Ciclo: https://www.iscte-iul.pt/assets/files/2019/07/18/1563445279716_Relatorio_MonitorizacaoPedagogica_18_19_2Sem_1Ciclo.pdf2º Ciclo: https://www.iscte-iul.pt/assets/files/2019/07/18/1563445295472_Relatorio_MonitorizacaoPedagogica_18_19_2Sem_2Ciclo.pdf