

95%

Taxa de empregabilidade ¹

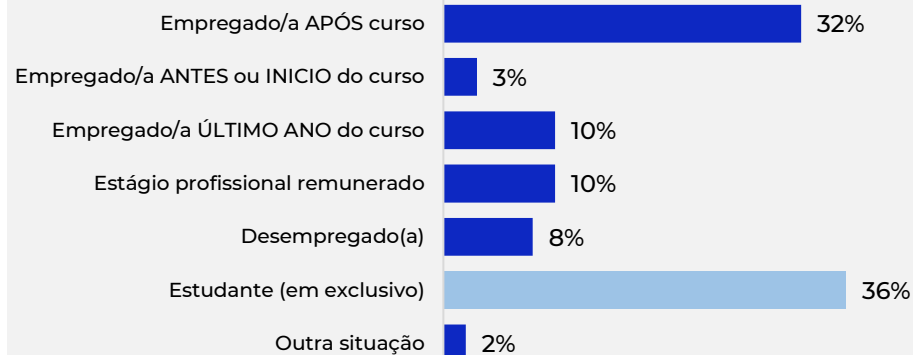
75%

Diplomados satisfeitos com o percurso profissional ²

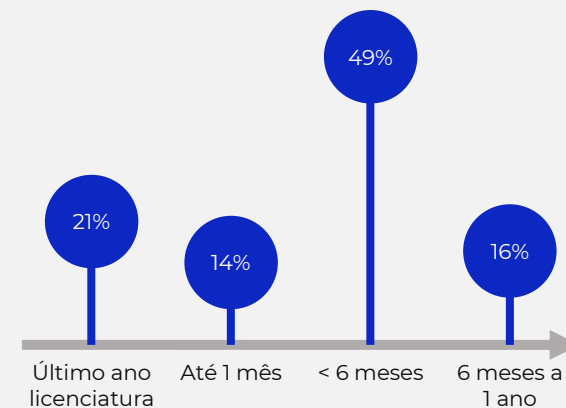
82%

Taxa de resposta (751 inquiridos)

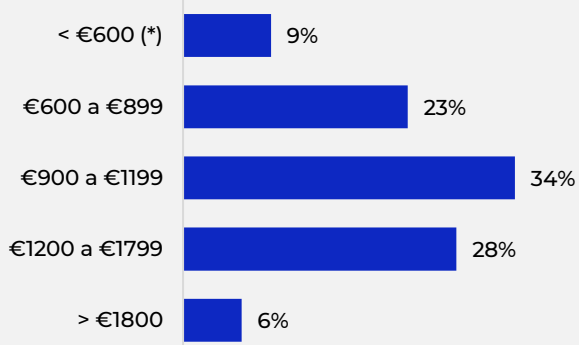
SITUAÇÃO PROFISSIONAL/OCUPACIONAL 1 ANO APÓS A LICENCIATURA



TEMPO DE ESPERA PARA OBTENÇÃO 1º EMPREGO / ESTÁGIO PROFISSIONAL ²

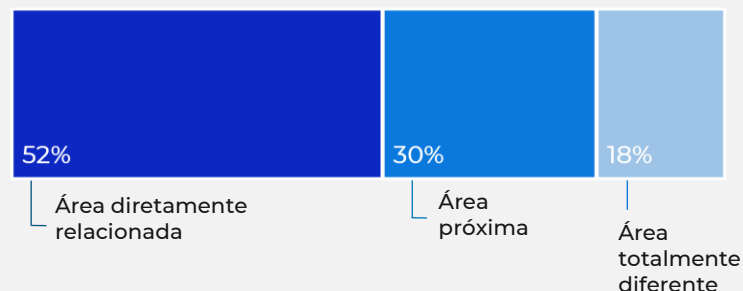


NÍVEL SALARIAL DO EMPREGO/ESTÁGIO PROFISSIONAL ²



(*) 82% dos inquiridos que auferiam um salário dentro deste escalão estavam a trabalhar em part-time

RELAÇÃO ENTRE A ATIVIDADE PROFISSIONAL E A ÁREA DA LICENCIATURA ²



88%

Diplomados com atividades profissionais adequadas a um nível de qualificações superior ²

65%

Com contrato de trabalho sem termo ou por tempo indeterminado

62%

Desempenham atividade numa grande empresa ²

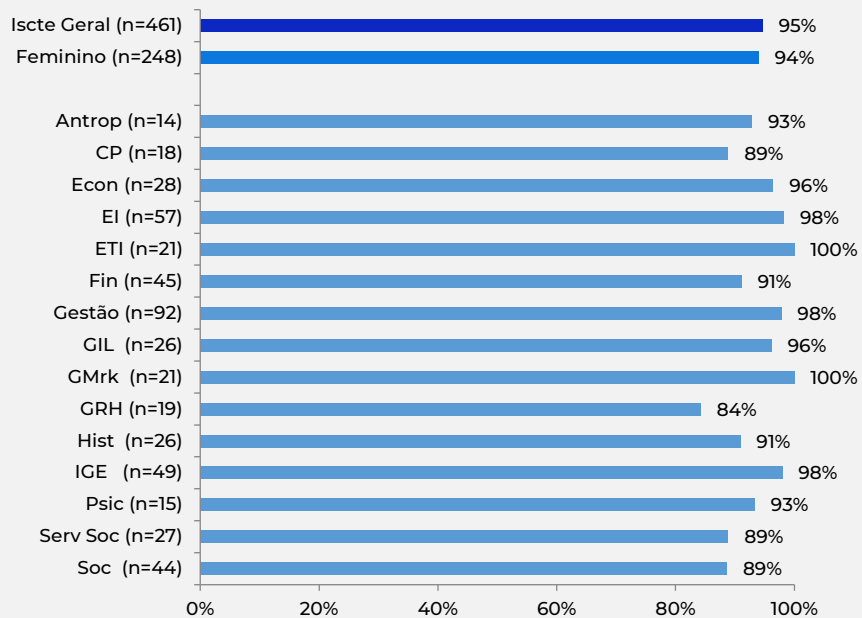
Consulte o estudo completo em: https://www.iscte-iul.pt/assets/files/2021/04/20/1618914797694_Relat_rio_de_empregabilidade_dos_licenciados_em_2018_2019_VF.pdf

¹ Percentagem de diplomados que obtiveram um (ou mais) emprego(s) até um ano após a conclusão da licenciatura (% calculada a partir da população ativa na amostra)

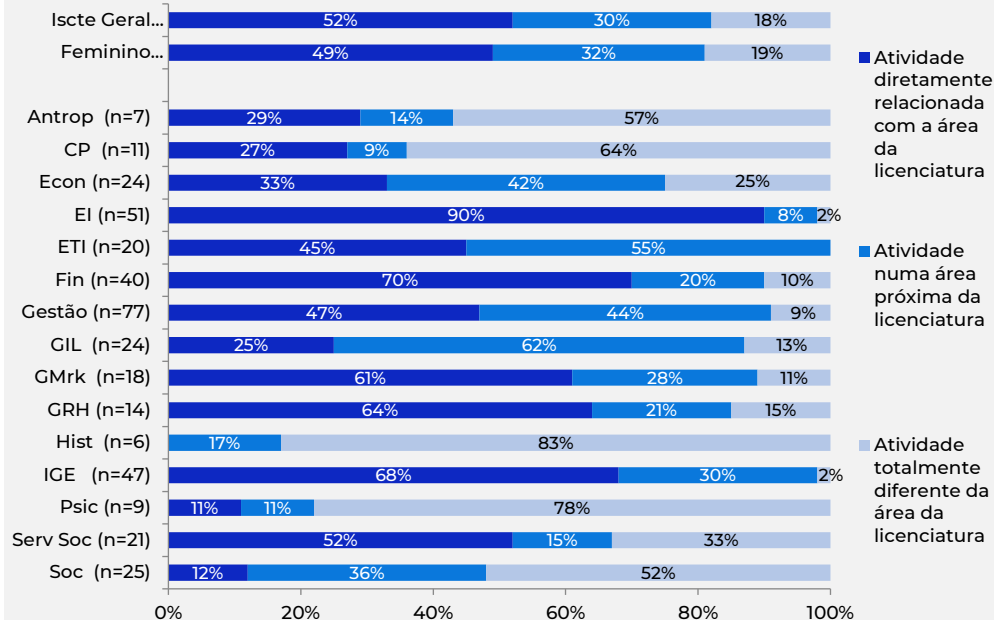
² Dados referentes à situação profissional 1 ano após a licenciatura dos inquiridos que ingressaram no mercado de trabalho APÓS o curso e no ÚLTIMO ANO do curso e aos inquiridos que estavam num estágio profissional remunerado

Resultados por curso e por Escola do Iscte na página seguinte

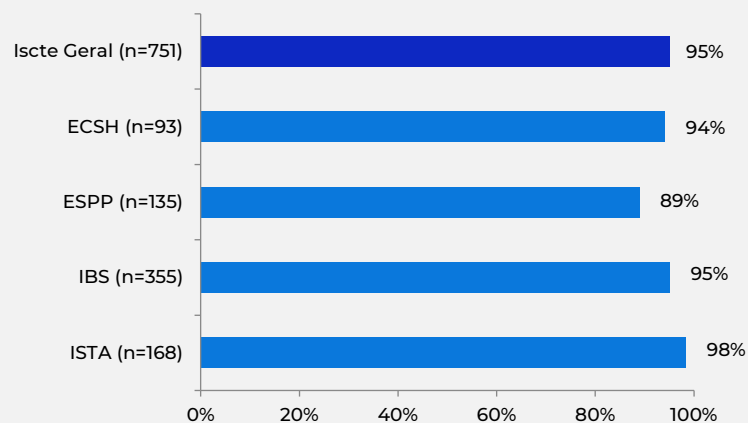
TAXA DE EMPREGABILIDADE¹ POR CURSO



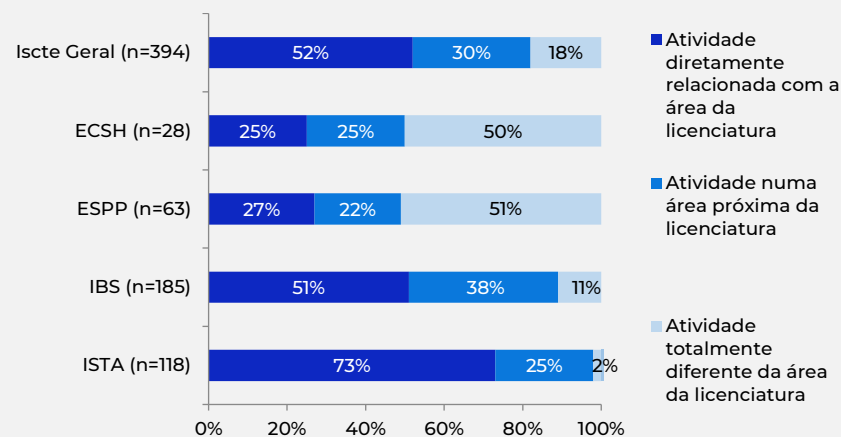
RELAÇÃO ENTRE A ATIVIDADE PROFISSIONAL E A LICENCIATURA – POR CURSO



TAXA DE EMPREGABILIDADE POR ESCOLA



RELAÇÃO ENTRE A ATIVIDADE PROFISSIONAL E A LICENCIATURA – POR ESCOLA



¹ A taxa de empregabilidade é a percentagem de diplomados que obtiveram um (ou mais) emprego(s) até 1 ano após a conclusão do curso (% calculada a partir da população ativa na amostra)