

INQUÉRITO DE INSERÇÃO NA VIDA ATIVA - PRINCIPAIS RESULTADOS

Licenciados - 2018/2019

93%

Taxa de empregabilidade ¹

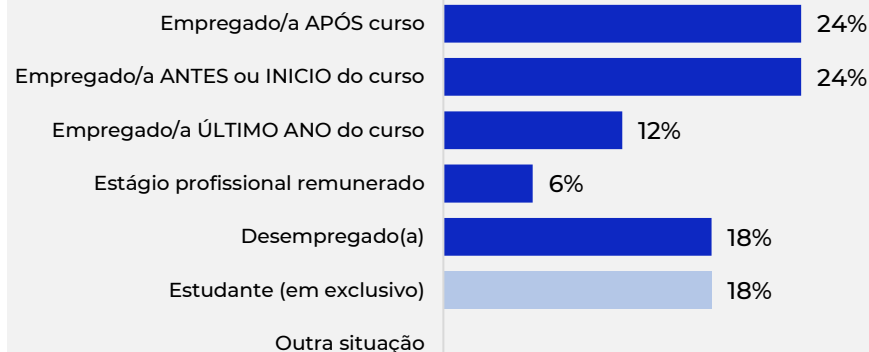
70%

Diplomados satisfeitos com o percurso profissional ²

81%

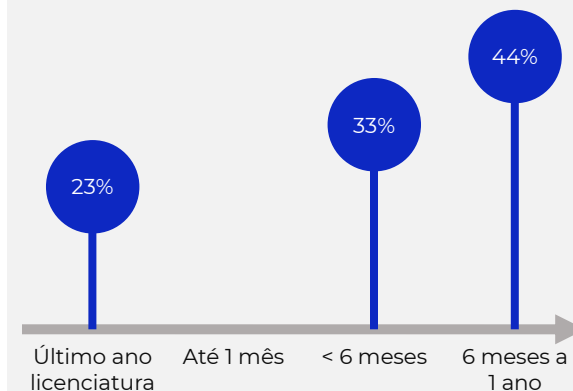
Taxa de resposta (17 inquiridos)

SITUAÇÃO PROFISSIONAL/OCUPACIONAL 1 ANO APÓS A LICENCIATURA

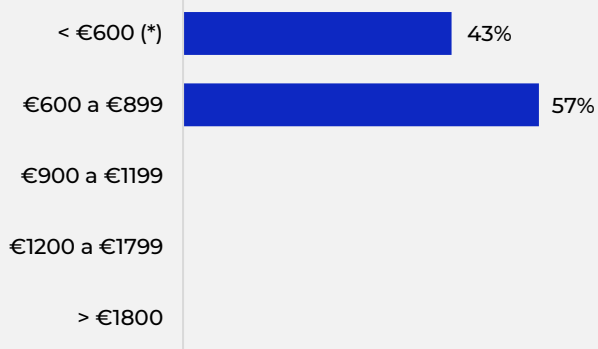


ANTROPOLOGIA

TEMPO DE ESPERA PARA OBTENÇÃO 1º EMPREGO ²

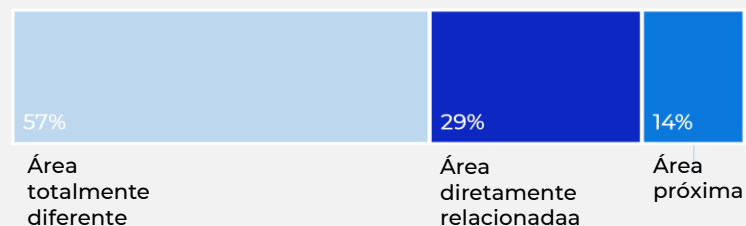


NÍVEL SALARIAL DO EMPREGO ²



(*) 100% dos inquiridos que auferiam um salário dentro deste escalão estavam a trabalhar em part-time

RELAÇÃO ENTRE A ATIVIDADE PROFISSIONAL E A ÁREA DA LICENCIATURA ²



43%

Diplomados com atividades profissionais adequadas a um nível de qualificações superior ²

50%

Com contrato de trabalho sem termo ou por tempo indeterminado ²

86%

Desempenham atividade numa grande empresa ²

Consulte o estudo completo em: https://www.iscte-iul.pt/assets/files/2021/04/20/1618914797694_Relat_rio_de_empregabilidade_dos_licenciados_em_2018_2019_VF.pdf

1 Percentagem de diplomados que obtiveram um (ou mais) emprego(s) até um ano após a conclusão da licenciatura (% calculada a partir da população ativa na amostra)

2 Dados referentes à situação profissional 1 ano após a licenciatura dos inquiridos que ingressaram no mercado de trabalho APÓS o curso ou no ÚLTIMO ANO do curso

INQUÉRITO DE INSERÇÃO NA VIDA ATIVA - PRINCIPAIS RESULTADOS

Licenciados - 2018/2019

89%

Taxa de empregabilidade ¹

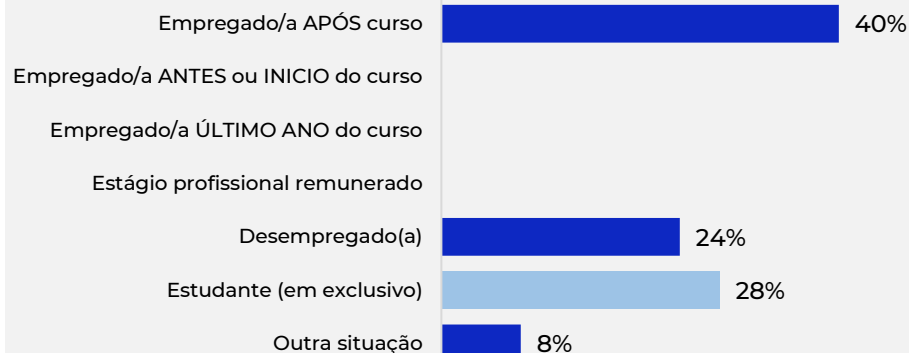
39%

Diplomados satisfeitos com o percurso profissional ²

78%

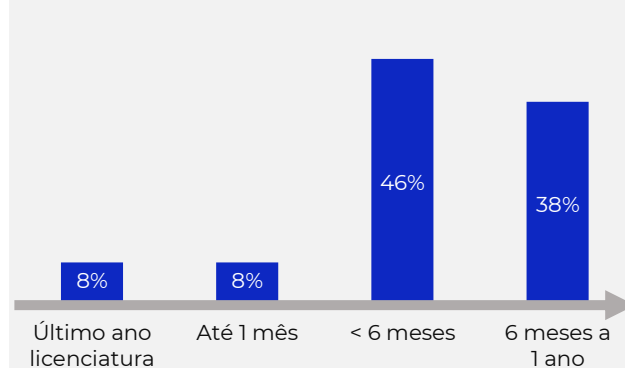
Taxa de resposta (25 inquiridos)

SITUAÇÃO PROFISSIONAL/OCUPACIONAL 1 ANO APÓS A LICENCIATURA

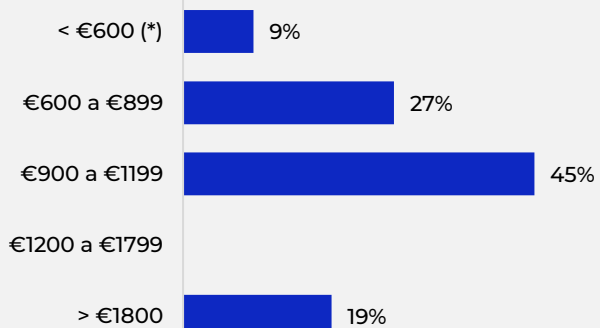


CIÊNCIA POLÍTICA

TEMPO DE ESPERA PARA OBTENÇÃO 1º EMPREGO / ESTÁGIO PROFISSIONAL ²



NÍVEL SALARIAL DO EMPREGO/ESTÁGIO PROFISSIONAL ²



(*) 100% dos inquiridos que auferiam um salário dentro deste escalão estavam a trabalhar em part-time

RELAÇÃO ENTRE A ATIVIDADE PROFISSIONAL E A ÁREA DA LICENCIATURA ²



73%

Diplomados com atividades profissionais adequadas a um nível de qualificações superior ²

36%

Com contrato de trabalho sem termo ou por tempo indeterminado

45%

Desempenham atividade numa grande empresa ²

Consulte o estudo completo em: https://www.iscte-iul.pt/assets/files/2021/04/20/1618914797694_Relat_rio_de_empregabilidade_dos_licenciados_em_2018_2019_VF.pdf

¹ Percentagem de diplomados que obtiveram um (ou mais) emprego(s) até um ano após a conclusão da licenciatura (% calculada a partir da população ativa na amostra)

² Dados referentes à situação profissional 1 ano após a licenciatura dos inquiridos que ingressaram no mercado de trabalho APÓS o curso e no ÚLTIMO ANO do curso e aos inquiridos que estavam num estágio profissional remunerado

INQUÉRITO DE INSERÇÃO NA VIDA ATIVA – PRINCIPAIS RESULTADOS

Licenciados - 2018/2019

96%

Taxa de empregabilidade ¹

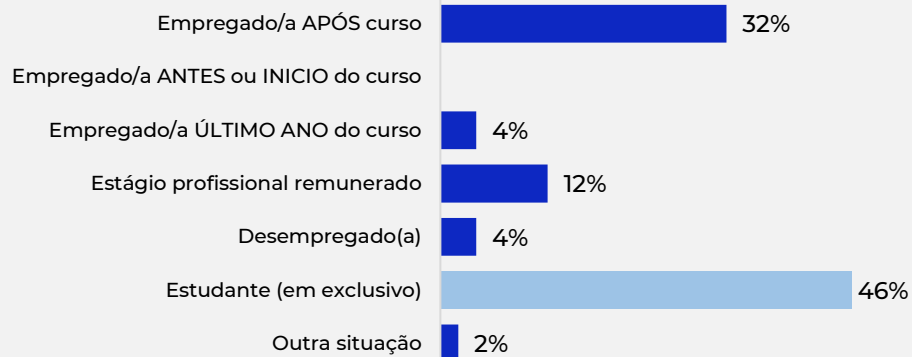
78%

Diplomados satisfeitos com o percurso profissional ²

83%

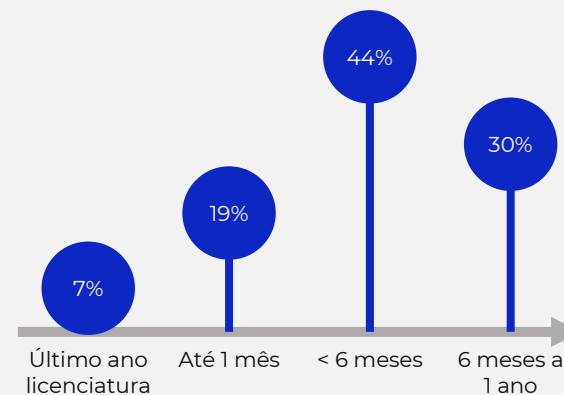
Taxa de resposta (50 inquiridos)

SITUAÇÃO PROFISSIONAL/OCUPACIONAL 1 ANO APÓS A LICENCIATURA

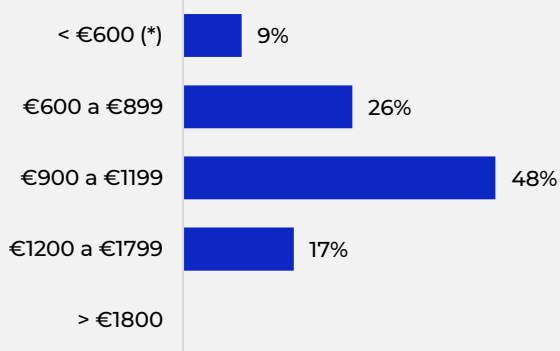


ECONOMIA

TEMPO DE ESPERA PARA OBTENÇÃO 1º EMPREGO / ESTÁGIO PROFISSIONAL ²

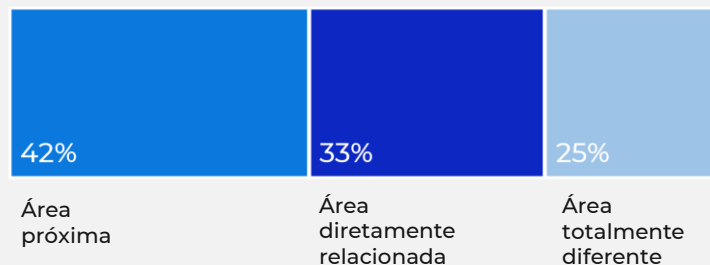


NÍVEL SALARIAL DO EMPREGO/ESTÁGIO PROFISSIONAL ²



(*) 50% dos inquiridos que auferiam um salário dentro deste escalão estavam a trabalhar em part-time

RELAÇÃO ENTRE A ATIVIDADE PROFISSIONAL E A ÁREA DA LICENCIATURA ²



96%

Diplomados com atividades profissionais adequadas a um nível de qualificações superior ²

55%

Com contrato de trabalho sem termo ou por tempo indeterminado

63%

Desempenham atividade numa grande empresa ²

Consulte o estudo completo em: https://www.iscte-iul.pt/assets/files/2021/04/20/1618914797694_Relat_rio_de_empregabilidade_dos_licenciados_em_2018_2019_VF.pdf

¹ Percentagem de diplomados que obtiveram um (ou mais) emprego(s) até um ano após a conclusão da licenciatura (% calculada a partir da população ativa na amostra)

² Dados referentes à situação profissional 1 ano após a licenciatura dos inquiridos que ingressaram no mercado de trabalho APÓS o curso e no ÚLTIMO ANO do curso e aos inquiridos que estavam num estágio profissional remunerado

100%

Taxa de empregabilidade ¹

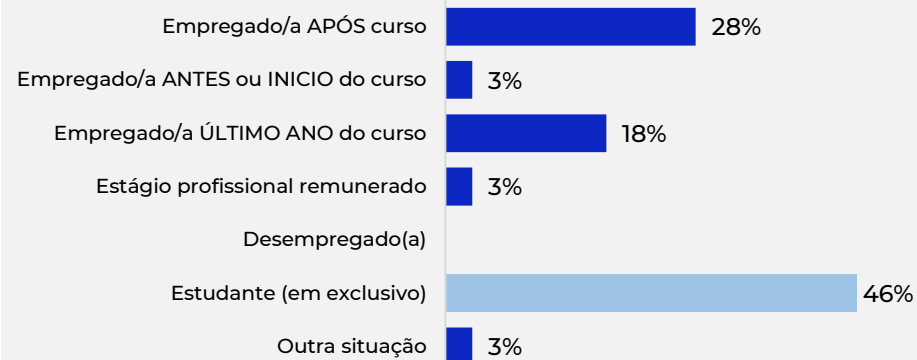
100%

Diplomados satisfeitos com o percurso profissional ²

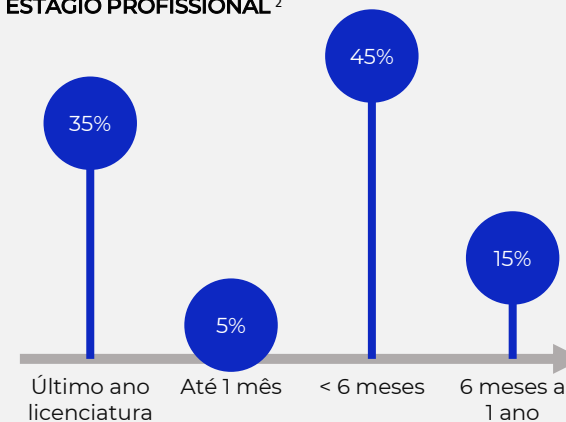
85%

Taxa de resposta (39 inquiridos)

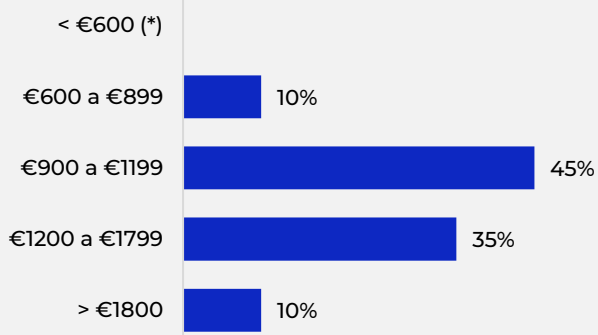
SITUAÇÃO PROFISSIONAL/OCUPACIONAL 1 ANO APÓS A LICENCIATURA



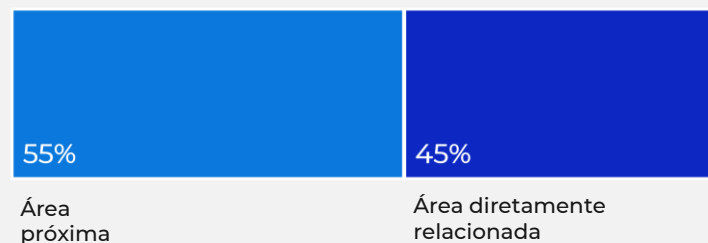
TEMPO DE ESPERA PARA OBTENÇÃO 1º EMPREGO / ESTÁGIO PROFISSIONAL ²



NÍVEL SALARIAL DO EMPREGO/ESTÁGIO PROFISSIONAL ²



RELAÇÃO ENTRE A ATIVIDADE PROFISSIONAL E A ÁREA DA LICENCIATURA ²



100%

Diplomados com atividades profissionais adequadas a um nível de qualificações superior ²

89%

Com contrato de trabalho sem termo ou por tempo indeterminado

84%

Desempenham atividade numa grande empresa ²

Consulte o estudo completo em: https://www.iscte-iul.pt/assets/files/2021/04/20/1618914797694_Relat_rio_de_empregabilidade_dos_licenciados_em_2018_2019_VF.pdf

¹ Percentagem de diplomados que obtiveram um (ou mais) emprego(s) até um ano após a conclusão da licenciatura (% calculada a partir da população ativa na amostra)

² Dados referentes à situação profissional 1 ano após a licenciatura dos inquiridos que ingressaram no mercado de trabalho APÓS o curso e no ÚLTIMO ANO do curso e aos inquiridos que estavam num estágio profissional remunerado

INQUÉRITO DE INSERÇÃO NA VIDA ATIVA – PRINCIPAIS RESULTADOS

Licenciados - 2018/2019

98%

Taxa de empregabilidade ¹

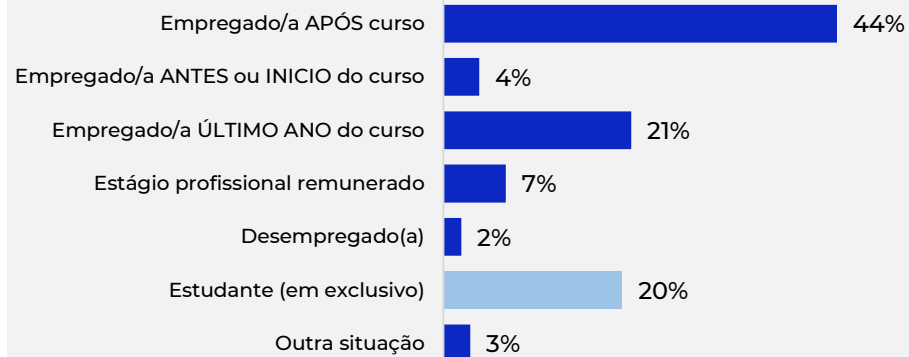
91%

Diplomados satisfeitos com o percurso profissional ²

78%

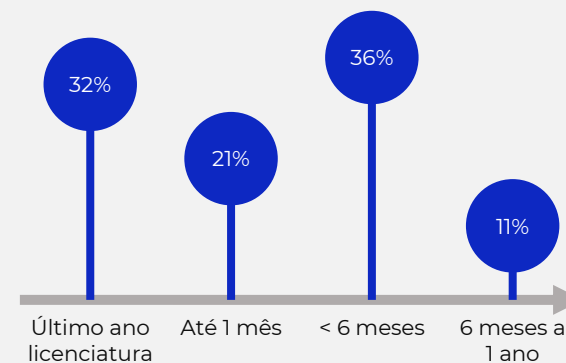
Taxa de resposta (71 inquiridos)

SITUAÇÃO PROFISSIONAL/OCUPACIONAL 1 ANO APÓS A LICENCIATURA

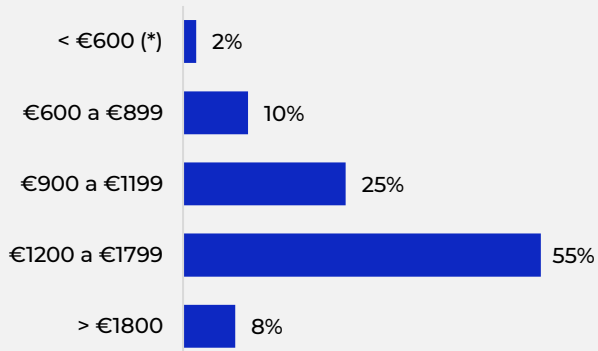


ENGENHARIA INFORMÁTICA

TEMPO DE ESPERA PARA OBTENÇÃO 1º EMPREGO / ESTÁGIO PROFISSIONAL ²




NÍVEL SALARIAL DO EMPREGO/ESTÁGIO PROFISSIONAL ²



(*) 100% dos inquiridos que auferiam um salário dentro deste escalão estavam a trabalhar em part-time

RELAÇÃO ENTRE A ATIVIDADE PROFISSIONAL E A ÁREA DA LICENCIATURA ²



100%

Diplomados com atividades profissionais adequadas a um nível de qualificações superior ²

84%

Com contrato de trabalho sem termo ou por tempo indeterminado

64%

Desempenham atividade numa grande empresa ²

Consulte o estudo completo em: https://www.iscte-iul.pt/assets/files/2021/04/20/1618914797694_Relat_rio_de_empregabilidade_dos_licenciados_em_2018_2019_VF.pdf

1 Percentagem de diplomados que obtiveram um (ou mais) emprego(s) até um ano após a conclusão da licenciatura (% calculada a partir da população ativa na amostra)

2 Dados referentes à situação profissional 1 ano após a licenciatura dos inquiridos que ingressaram no mercado de trabalho APÓS o curso e no ÚLTIMO ANO do curso e aos inquiridos que estavam num estágio profissional remunerado

INQUÉRITO DE INSERÇÃO NA VIDA ATIVA – PRINCIPAIS RESULTADOS

Licenciados - 2018/2019

91%

Taxa de empregabilidade ¹

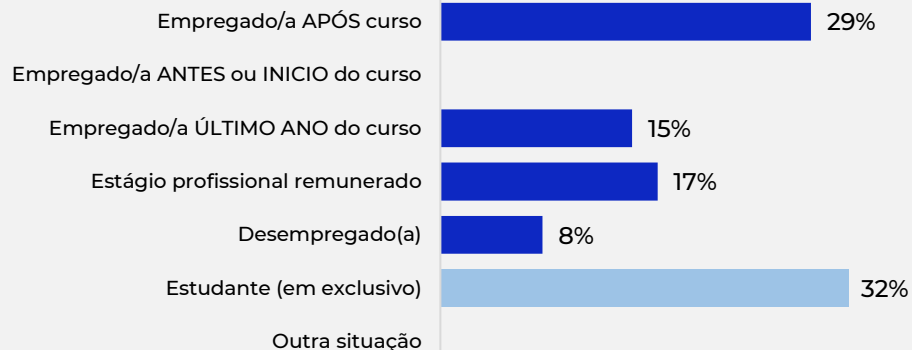
86%

Diplomados satisfeitos com o percurso profissional ²

92%

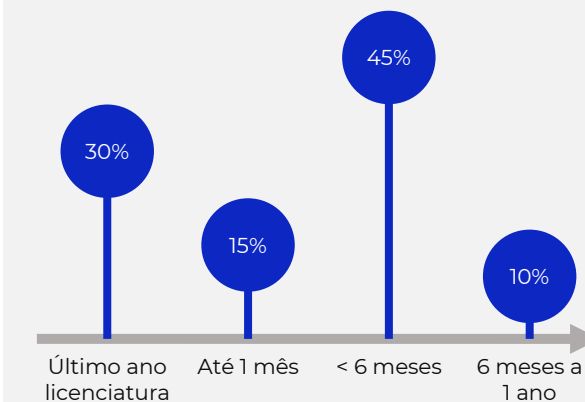
Taxa de resposta (66 inquiridos)

SITUAÇÃO PROFISSIONAL/OCUPACIONAL 1 ANO APÓS A LICENCIATURA

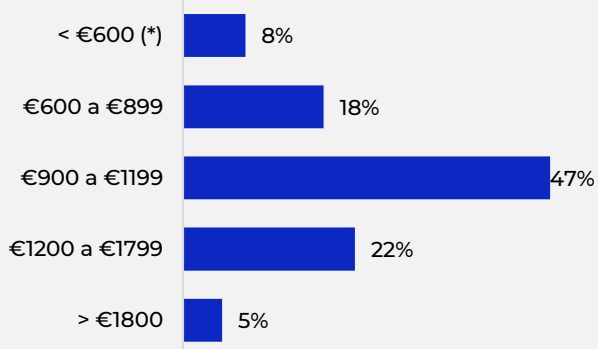


FINANÇAS E CONTABILIDADE

TEMPO DE ESPERA PARA OBTENÇÃO 1º EMPREGO / ESTÁGIO PROFISSIONAL ²




NÍVEL SALARIAL DO EMPREGO/ESTÁGIO PROFISSIONAL ²



(*) 100% dos inquiridos que auferiam um salário dentro deste escalão estavam a trabalhar em part-time

RELAÇÃO ENTRE A ATIVIDADE PROFISSIONAL E A ÁREA DA LICENCIATURA ²



100%

Diplomados com atividades profissionais adequadas a um nível de qualificações superior ²

76%

Com contrato de trabalho sem termo ou por tempo indeterminado

79%

Desempenham atividade numa grande empresa ²

Consulte o estudo completo em: https://www.iscte-iul.pt/assets/files/2021/04/20/1618914797694_Relat_rio_de_empregabilidade_dos_licenciados_em_2018_2019_VF.pdf

¹ Percentagem de diplomados que obtiveram um (ou mais) emprego(s) até um ano após a conclusão da licenciatura (% calculada a partir da população ativa na amostra)

² Dados referentes à situação profissional 1 ano após a licenciatura dos inquiridos que ingressaram no mercado de trabalho APÓS o curso e no ÚLTIMO ANO do curso e aos inquiridos que estavam num estágio profissional remunerado

INQUÉRITO DE INSERÇÃO NA VIDA ATIVA - PRINCIPAIS RESULTADOS

Licenciados - 2018/2019

98%

Taxa de empregabilidade ¹

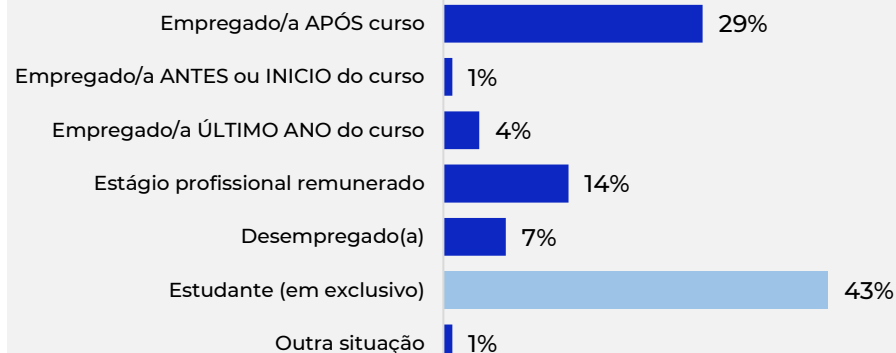
78%

Diplomados satisfeitos com o percurso profissional ²

80%

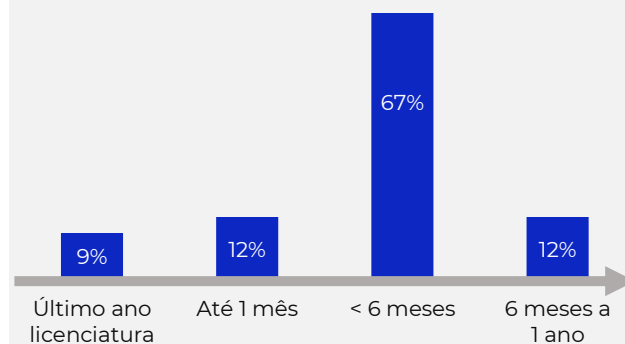
Taxa de resposta (159 inquiridos)

SITUAÇÃO PROFISSIONAL/OCUPACIONAL 1 ANO APÓS A LICENCIATURA

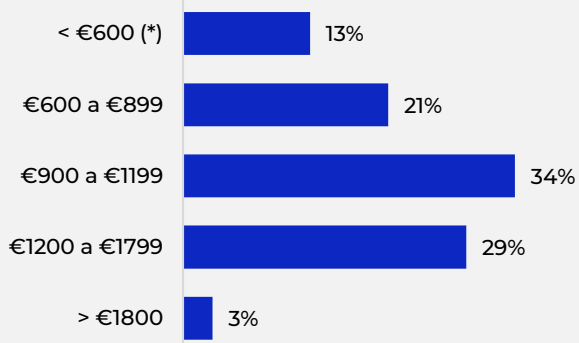


GESTÃO

TEMPO DE ESPERA PARA OBTENÇÃO 1º EMPREGO / ESTÁGIO PROFISSIONAL ²

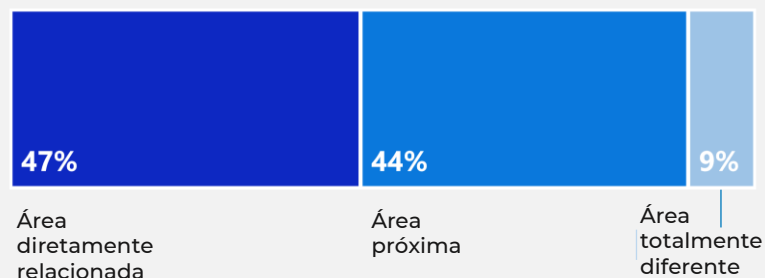


NÍVEL SALARIAL DO EMPREGO/ESTÁGIO PROFISSIONAL ²



(*) 80% dos inquiridos que auferiam um salário dentro deste escalão estavam a trabalhar em part-time

RELAÇÃO ENTRE A ATIVIDADE PROFISSIONAL E A ÁREA DA LICENCIATURA ²



90%

Diplomados com atividades profissionais adequadas a um nível de qualificações superior ²

65%

Com contrato de trabalho sem termo ou por tempo indeterminado

64%

Desempenham atividade numa grande empresa ²

Consulte o estudo completo em: https://www.iscte-iul.pt/assets/files/2021/04/20/1618914797694_Relat_rio_de_empregabilidade_dos_licenciados_em_2018_2019_VF.pdf

1 Percentagem de diplomados que obtiveram um (ou mais) emprego(s) até um ano após a conclusão da licenciatura (% calculada a partir da população ativa na amostra)

2 Dados referentes à situação profissional 1 ano após a licenciatura dos inquiridos que ingressaram no mercado de trabalho APÓS o curso e no ÚLTIMO ANO do curso e aos inquiridos que estavam num estágio profissional remunerado

INQUÉRITO DE INSERÇÃO NA VIDA ATIVA - PRINCIPAIS RESULTADOS

Licenciados - 2018/2019

100%

Taxa de empregabilidade ¹

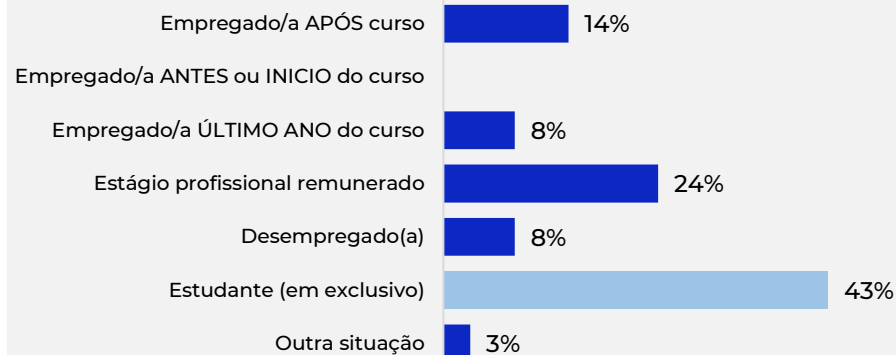
80%

Diplomados satisfeitos com o percurso profissional ²

86%

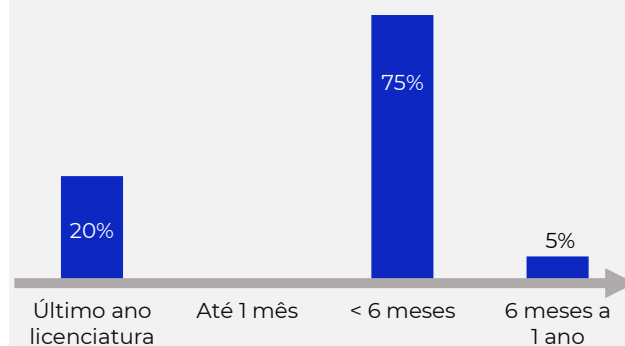
Taxa de resposta (37 inquiridos)

SITUAÇÃO PROFISSIONAL/OCUPACIONAL 1 ANO APÓS A LICENCIATURA

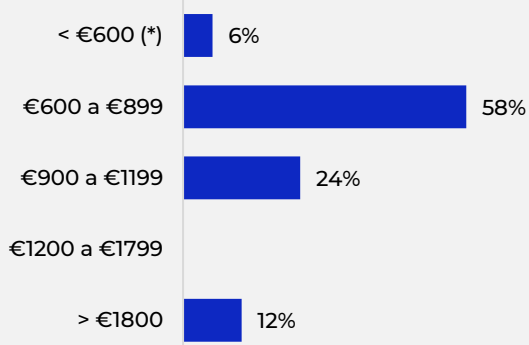


GESTÃO DE MARKETING

TEMPO DE ESPERA PARA OBTENÇÃO 1º EMPREGO / ESTÁGIO PROFISSIONAL ²

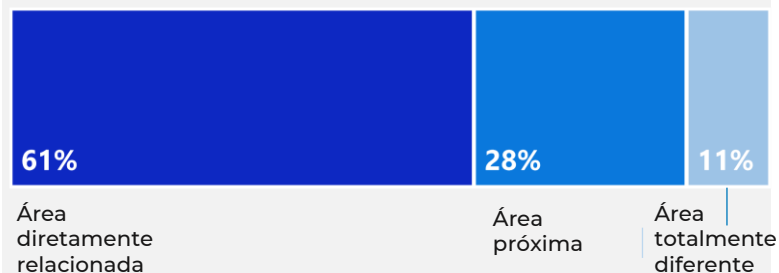


NÍVEL SALARIAL DO EMPREGO/ESTÁGIO PROFISSIONAL ²



(*) 100% dos inquiridos que auferiam um salário dentro deste escalão estavam a trabalhar em part-time

RELAÇÃO ENTRE A ATIVIDADE PROFISSIONAL E A ÁREA DA LICENCIATURA ²



100%

Diplomados com atividades profissionais adequadas a um nível de qualificações superior ²

74%

Com contrato de trabalho sem termo ou por tempo indeterminado

44%

Desempenham atividade numa grande empresa ²

Consulte o estudo completo em: https://www.iscte-iul.pt/assets/files/2021/04/20/1618914797694_Relat_rio_de_empregabilidade_dos_licenciados_em_2018_2019_VF.pdf

1 Percentagem de diplomados que obtiveram um (ou mais) emprego(s) até um ano após a conclusão da licenciatura (% calculada a partir da população ativa na amostra)

2 Dados referentes à situação profissional 1 ano após a licenciatura dos inquiridos que ingressaram no mercado de trabalho APÓS o curso e no ÚLTIMO ANO do curso e aos inquiridos que estavam num estágio profissional remunerado

INQUÉRITO DE INSERÇÃO NA VIDA ATIVA - PRINCIPAIS RESULTADOS

Licenciados - 2018/2019

84%

Taxa de empregabilidade ¹

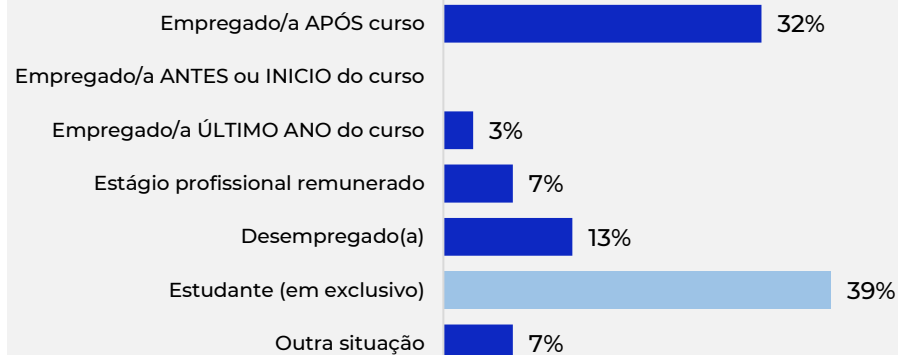
76%

Diplomados satisfeitos com o percurso profissional ²

89%

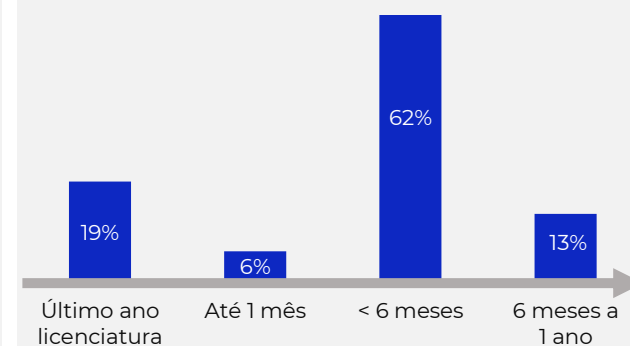
Taxa de resposta (31 inquiridos)

SITUAÇÃO PROFISSIONAL/OCUPACIONAL 1 ANO APÓS A LICENCIATURA

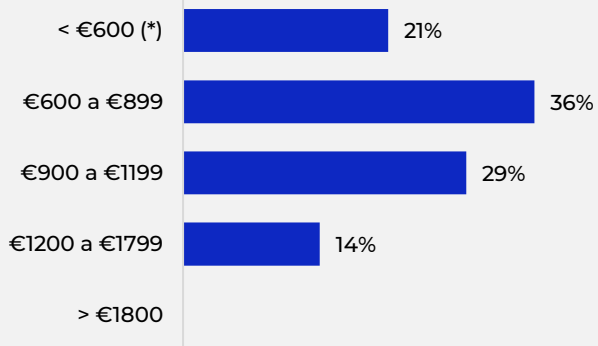


GESTÃO DE RECURSOS HUMANOS

TEMPO DE ESPERA PARA OBTENÇÃO 1º EMPREGO / ESTÁGIO PROFISSIONAL ²




NÍVEL SALARIAL DO EMPREGO/ESTÁGIO PROFISSIONAL ²



(*) 67% dos inquiridos que auferiam um salário dentro deste escalão estavam a trabalhar em part-time

RELAÇÃO ENTRE A ATIVIDADE PROFISSIONAL E A ÁREA DA LICENCIATURA ²



86%

Diplomados com atividades profissionais adequadas a um nível de qualificações superior ²

36%

Com contrato de trabalho sem termo ou por tempo indeterminado

21%

Desempenham atividade numa grande empresa ²

Consulte o estudo completo em: https://www.iscte-iul.pt/assets/files/2021/04/20/1618914797694_Relat_rio_de_empregabilidade_dos_licenciados_em_2018_2019_VF.pdf

1 Percentagem de diplomados que obtiveram um (ou mais) emprego(s) até um ano após a conclusão da licenciatura (% calculada a partir da população ativa na amostra)

2 Dados referentes à situação profissional 1 ano após a licenciatura dos inquiridos que ingressaram no mercado de trabalho APÓS o curso e no ÚLTIMO ANO do curso e aos inquiridos que estavam num estágio profissional remunerado

INQUÉRITO DE INSERÇÃO NA VIDA ATIVA - PRINCIPAIS RESULTADOS

Licenciados - 2018/2019

96%

Taxa de empregabilidade ¹

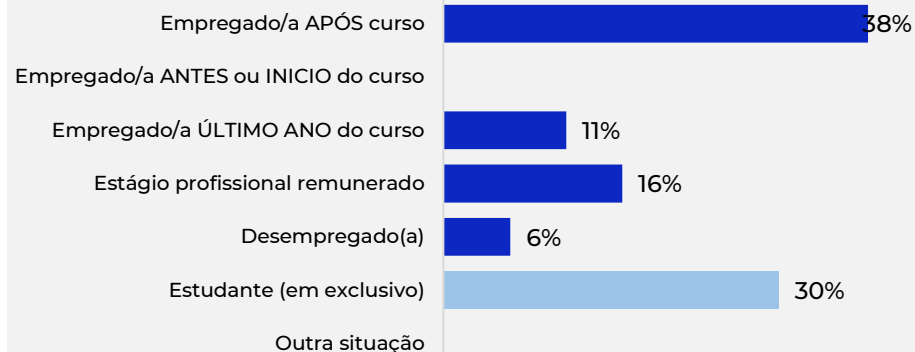
62%

Diplomados satisfeitos com o percurso profissional ²

88%

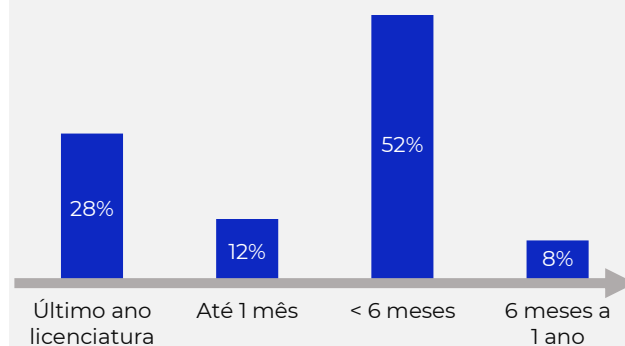
Taxa de resposta (37 inquiridos)

SITUAÇÃO PROFISSIONAL/OCUPACIONAL 1 ANO APÓS A LICENCIATURA

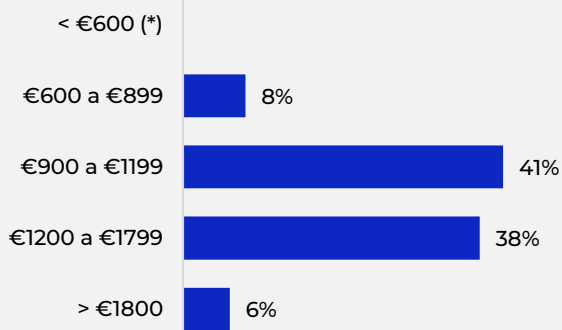


GESTÃO INDUSTRIAL E LOGÍSTICA

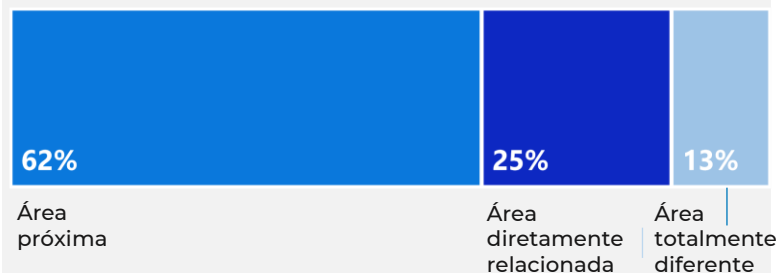
TEMPO DE ESPERA PARA OBTENÇÃO 1º EMPREGO / ESTÁGIO PROFISSIONAL ²



NÍVEL SALARIAL DO EMPREGO/ESTÁGIO PROFISSIONAL ²



RELAÇÃO ENTRE A ATIVIDADE PROFISSIONAL E A ÁREA DA LICENCIATURA ²



100%

Diplomados com atividades profissionais adequadas a um nível de qualificações superior ²

61%

Com contrato de trabalho sem termo ou por tempo indeterminado

75%

Desempenham atividade numa grande empresa ²

Consulte o estudo completo em: https://www.iscte-iul.pt/assets/files/2021/04/20/1618914797694_Relat_rio_de_empregabilidade_dos_licenciados_em_2018_2019_VF.pdf

¹ Percentagem de diplomados que obtiveram um (ou mais) emprego(s) até um ano após a conclusão da licenciatura (% calculada a partir da população ativa na amostra)

² Dados referentes à situação profissional 1 ano após a licenciatura dos inquiridos que ingressaram no mercado de trabalho APÓS o curso e no ÚLTIMO ANO do curso e aos inquiridos que estavam num estágio profissional remunerado

INQUÉRITO DE INSERÇÃO NA VIDA ATIVA - PRINCIPAIS RESULTADOS

Licenciados - 2018/2019

91%

Taxa de empregabilidade¹

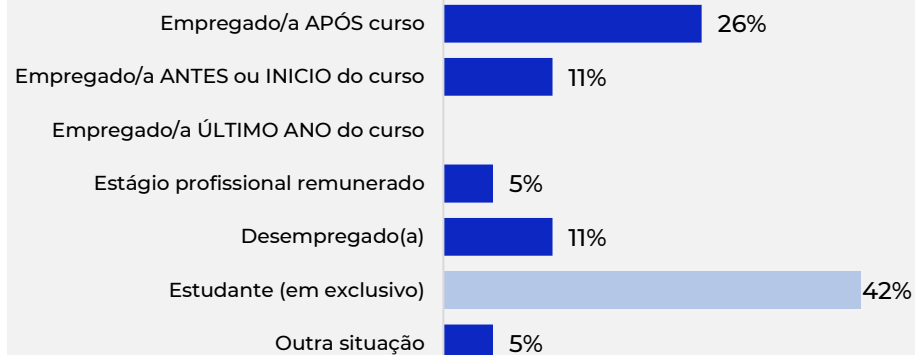
33%

Diplomados satisfeitos com o percurso profissional²

86%

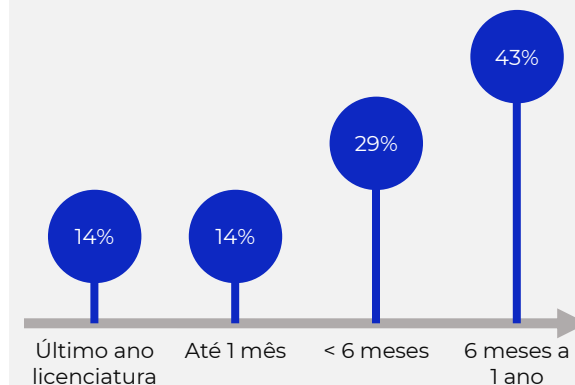
Taxa de resposta (19 inquiridos)

SITUAÇÃO PROFISSIONAL/OCUPACIONAL 1 ANO APÓS A LICENCIATURA

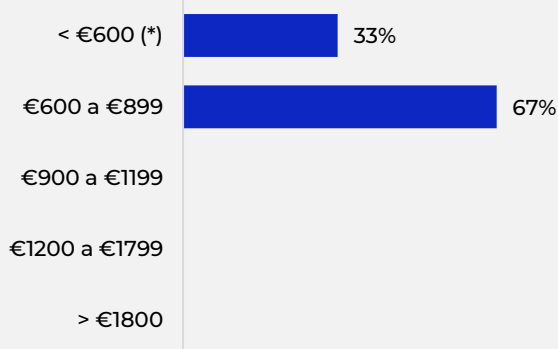


HISTÓRIA MODERNA E CONTEMPORÂNEA

TEMPO DE ESPERA PARA OBTENÇÃO 1º EMPREGO²



NÍVEL SALARIAL DO EMPREGO²



(*) 100% dos inquiridos que auferiam um salário dentro deste escalão estavam a trabalhar em part-time

RELAÇÃO ENTRE A ATIVIDADE PROFISSIONAL E A ÁREA DA LICENCIATURA²



17%

Diplomados com atividades profissionais adequadas a um nível de qualificações superior²

20%

Com contrato de trabalho sem termo ou por tempo indeterminado²

66%

Desempenham atividade numa grande empresa²

Consulte o estudo completo em: https://www.iscte-iul.pt/assets/files/2021/04/20/1618914797694_Relat_rio_de_empregabilidade_dos_licenciados_em_2018_2019_VF.pdf

1 Percentagem de diplomados que obtiveram um (ou mais) emprego(s) até um ano após a conclusão da licenciatura (% calculada a partir da população ativa na amostra)

2 Dados referentes à situação profissional 1 ano após a licenciatura dos inquiridos que ingressaram no mercado de trabalho APÓS o curso ou no ÚLTIMO ANO do curso

INQUÉRITO DE INSERÇÃO NA VIDA ATIVA – PRINCIPAIS RESULTADOS

Licenciados - 2018/2019

98%

Taxa de empregabilidade ¹

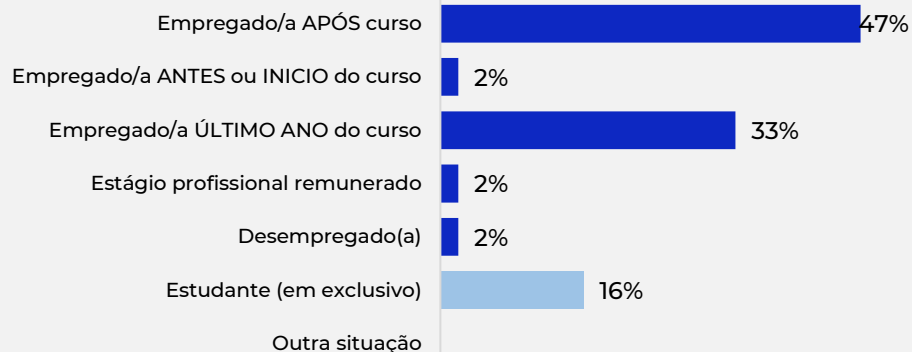
88%

Diplomados satisfeitos com o percurso profissional ²

85%

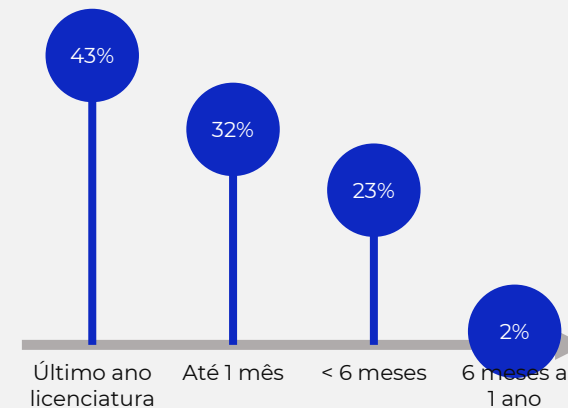
Taxa de resposta (58 inquiridos)

SITUAÇÃO PROFISSIONAL/OCUPACIONAL 1 ANO APÓS A LICENCIATURA

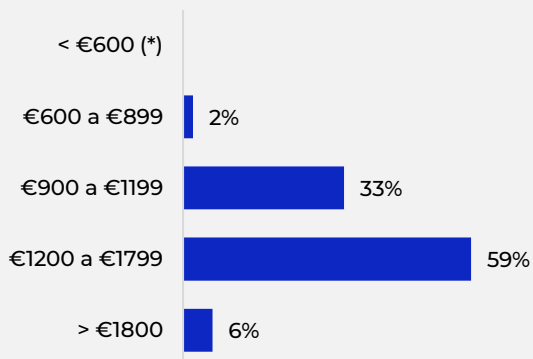


INFORMÁTICA E GESTÃO DE EMPRESAS

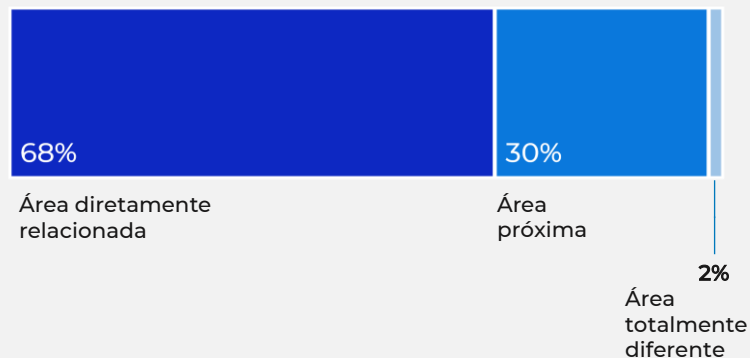
TEMPO DE ESPERA PARA OBTENÇÃO 1º EMPREGO / ESTÁGIO PROFISSIONAL ²



NÍVEL SALARIAL DO EMPREGO/ESTÁGIO PROFISSIONAL ²



RELAÇÃO ENTRE A ATIVIDADE PROFISSIONAL E A ÁREA DA LICENCIATURA ²



100%

Diplomados com atividades profissionais adequadas a um nível de qualificações superior ²

84%

Com contrato de trabalho sem termo ou por tempo indeterminado

74%

Desempenham atividade numa grande empresa ²

Consulte o estudo completo em: https://www.iscte-iul.pt/assets/files/2021/04/20/1618914797694_Relat_rio_de_empregabilidade_dos_licenciados_em_2018_2019_VF.pdf

¹ Percentagem de diplomados que obtiveram um (ou mais) emprego(s) até um ano após a conclusão da licenciatura (% calculada a partir da população ativa na amostra)

² Dados referentes à situação profissional 1 ano após a licenciatura dos inquiridos que ingressaram no mercado de trabalho APÓS o curso e no ÚLTIMO ANO do curso e aos inquiridos que estavam num estágio profissional remunerado

INQUÉRITO DE INSERÇÃO NA VIDA ATIVA - PRINCIPAIS RESULTADOS

Licenciados - 2018/2019

93%

Taxa de empregabilidade ¹

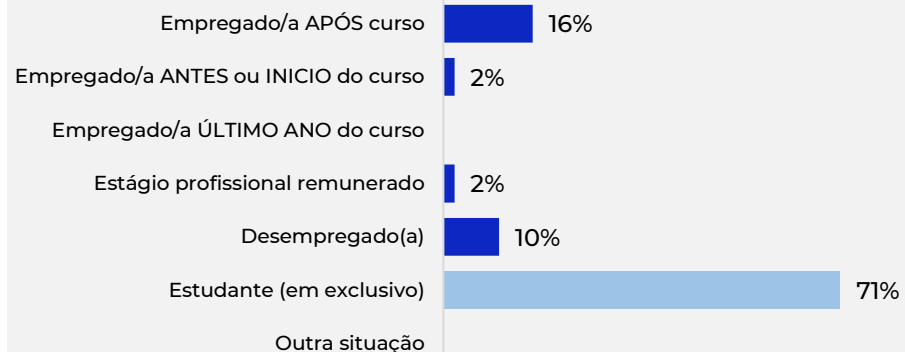
43%

Diplomados satisfeitos com o percurso profissional ²

75%

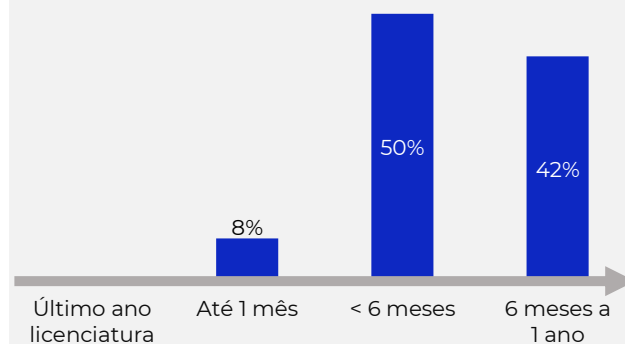
Taxa de resposta (51 inquiridos)

SITUAÇÃO PROFISSIONAL/OCUPACIONAL 1 ANO APÓS A LICENCIATURA

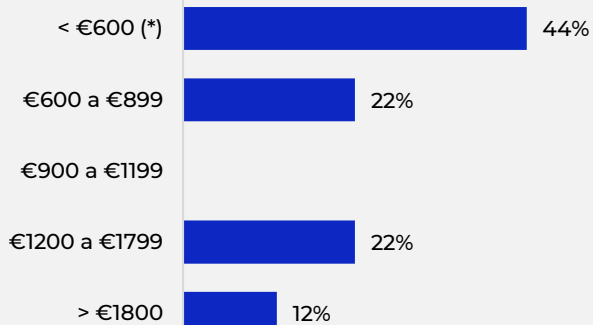


PSICOLOGIA

TEMPO DE ESPERA PARA OBTENÇÃO 1º EMPREGO / ESTÁGIO PROFISSIONAL ²




NÍVEL SALARIAL DO EMPREGO/ESTÁGIO PROFISSIONAL ²



(*) 100% dos inquiridos que auferiam um salário dentro deste escalão estavam a trabalhar em part-time

RELAÇÃO ENTRE A ATIVIDADE PROFISSIONAL E A ÁREA DA LICENCIATURA ²



33%

Diplomados com atividades profissionais adequadas a um nível de qualificações superior ²

25%

Com contrato de trabalho sem termo ou por tempo indeterminado

67%

Desempenham atividade numa grande empresa ²

Consulte o estudo completo em: https://www.iscte-iul.pt/assets/files/2021/04/20/1618914797694_Relat_rio_de_empregabilidade_dos_licenciados_em_2018_2019_VF.pdf

1 Percentagem de diplomados que obtiveram um (ou mais) emprego(s) até um ano após a conclusão da licenciatura (% calculada a partir da população ativa na amostra)

2 Dados referentes à situação profissional 1 ano após a licenciatura dos inquiridos que ingressaram no mercado de trabalho APÓS o curso e no ÚLTIMO ANO do curso e aos inquiridos que estavam num estágio profissional remunerado

INQUÉRITO DE INSERÇÃO NA VIDA ATIVA - PRINCIPAIS RESULTADOS

Licenciados - 2018/2019

89%

Taxa de empregabilidade ¹

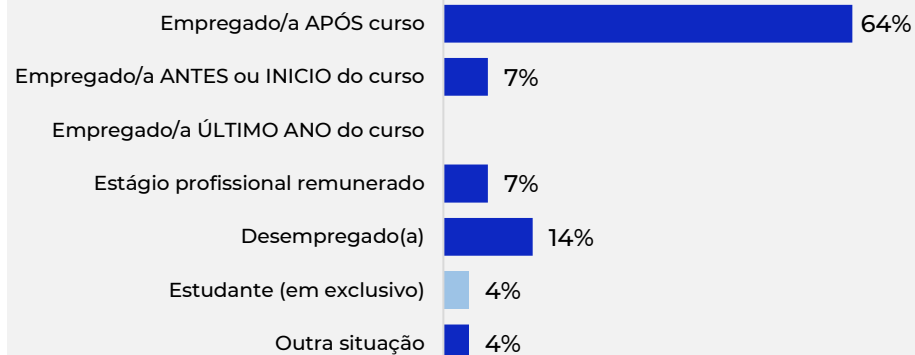
64%

Diplomados satisfeitos com o percurso profissional ²

76%

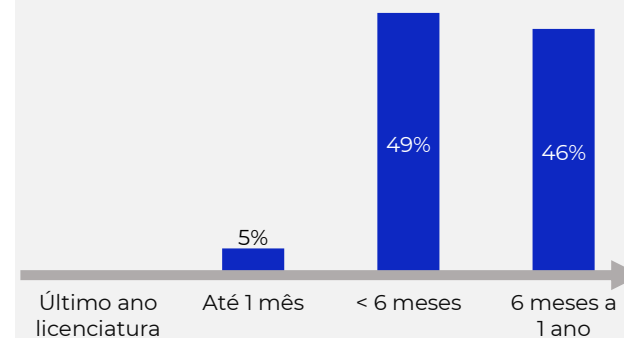
Taxa de resposta (28 inquiridos)

SITUAÇÃO PROFISSIONAL/OCUPACIONAL 1 ANO APÓS A LICENCIATURA

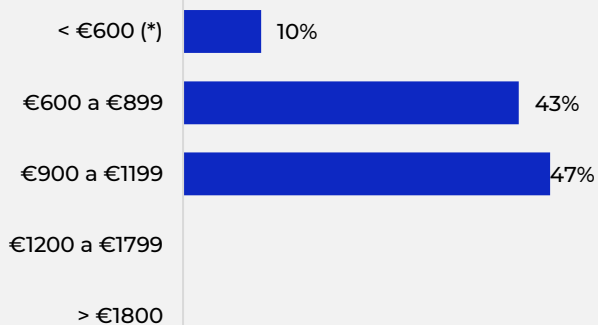


SERVIÇO SOCIAL

TEMPO DE ESPERA PARA OBTENÇÃO 1º EMPREGO / ESTÁGIO PROFISSIONAL ²

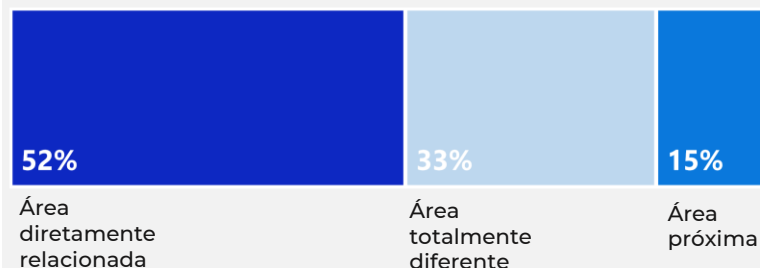


NÍVEL SALARIAL DO EMPREGO/ESTÁGIO PROFISSIONAL ²



(*) 50% dos inquiridos que auferiam um salário dentro deste escalão estavam a trabalhar em part-time

RELAÇÃO ENTRE A ATIVIDADE PROFISSIONAL E A ÁREA DA LICENCIATURA ²



76%

Diplomados com atividades profissionais adequadas a um nível de qualificações superior ²

39%

Com contrato de trabalho sem termo ou por tempo indeterminado

38%

Desempenham atividade numa Instituição Particular de Solidariedade Social ²

Consulte o estudo completo em: https://www.iscte-iul.pt/assets/files/2021/04/20/1618914797694_Relat_rio_de_empregabilidade_dos_licenciados_em_2018_2019_VF.pdf

¹ Percentagem de diplomados que obtiveram um (ou mais) emprego(s) até um ano após a conclusão da licenciatura (% calculada a partir da população ativa na amostra)

² Dados referentes à situação profissional 1 ano após a licenciatura dos inquiridos que ingressaram no mercado de trabalho APÓS o curso e no ÚLTIMO ANO do curso e aos inquiridos que estavam num estágio profissional remunerado

INQUÉRITO DE INSERÇÃO NA VIDA ATIVA - PRINCIPAIS RESULTADOS

Licenciados - 2018/2019

SOCIOLOGIA

89%

Taxa de empregabilidade ¹

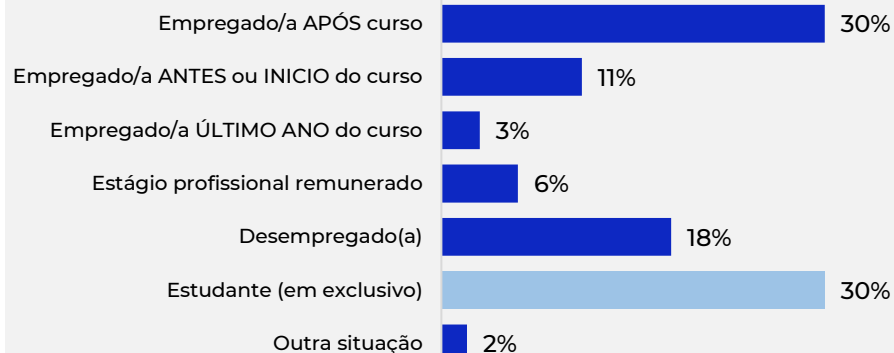
58%

Diplomados satisfeitos com o percurso profissional ²

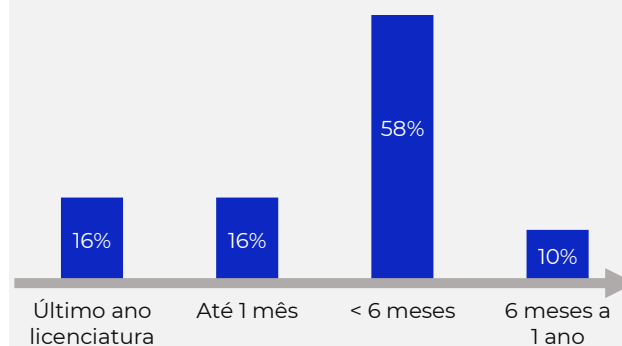
80%

Taxa de resposta (63 inquiridos)

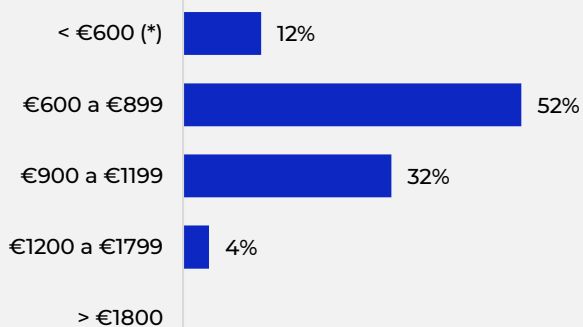
SITUAÇÃO PROFISSIONAL/OCUPACIONAL 1 ANO APÓS A LICENCIATURA



TEMPO DE ESPERA PARA OBTENÇÃO 1º EMPREGO / ESTÁGIO PROFISSIONAL ²

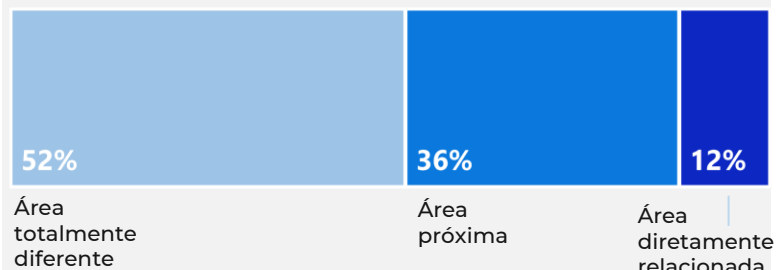


NÍVEL SALARIAL DO EMPREGO/ESTÁGIO PROFISSIONAL ²



(*) 67% dos inquiridos que auferiam um salário dentro deste escalão estavam a trabalhar em part-time

RELAÇÃO ENTRE A ATIVIDADE PROFISSIONAL E A ÁREA DA LICENCIATURA ²



68%

Diplomados com atividades profissionais adequadas a um nível de qualificações superior ²

29%

Com contrato de trabalho sem termo ou por tempo indeterminado

56%

Desempenham atividade numa grande empresa ²

Consulte o estudo completo em: https://www.iscte-iul.pt/assets/files/2021/04/20/1618914797694_Relat_rio_de_empregabilidade_dos_licenciados_em_2018_2019_VF.pdf

¹ Percentagem de diplomados que obtiveram um (ou mais) emprego(s) até um ano após a conclusão da licenciatura (% calculada a partir da população ativa na amostra)

² Dados referentes à situação profissional 1 ano após a licenciatura dos inquiridos que ingressaram no mercado de trabalho APÓS o curso e no ÚLTIMO ANO do curso e aos inquiridos que estavam num estágio profissional remunerado