

# INQUÉRITO DE INSERÇÃO NA VIDA ATIVA – PRINCIPAIS RESULTADOS

Licenciados - 2019/2020

## ENGENHARIA DE TELECOMUNICAÇÕES E INFORMÁTICA

**95%**

Taxa de empregabilidade <sup>1</sup>

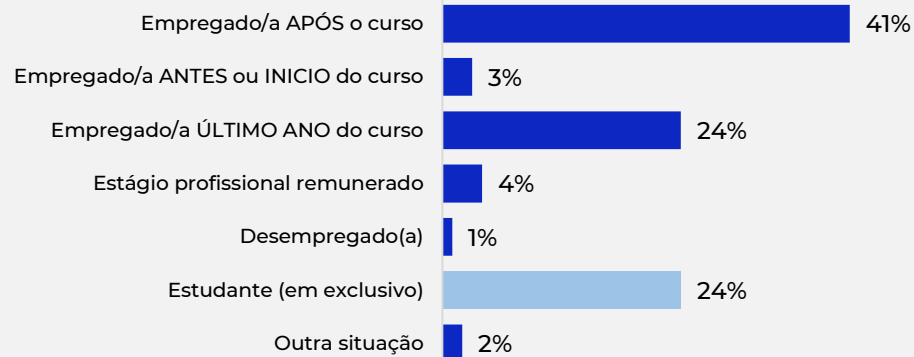
**90%**

Diplomados satisfeitos com o percurso profissional <sup>2</sup>

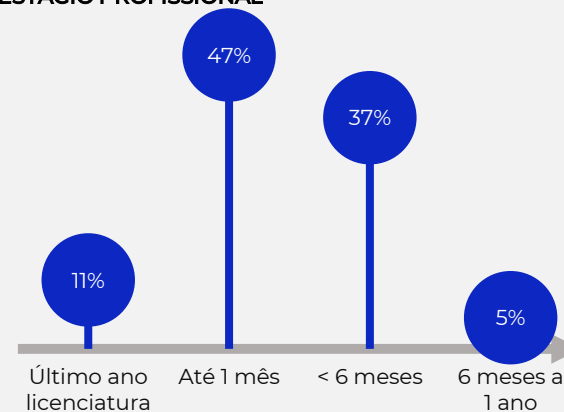
**89%**

Taxa de resposta (42 inquiridos)

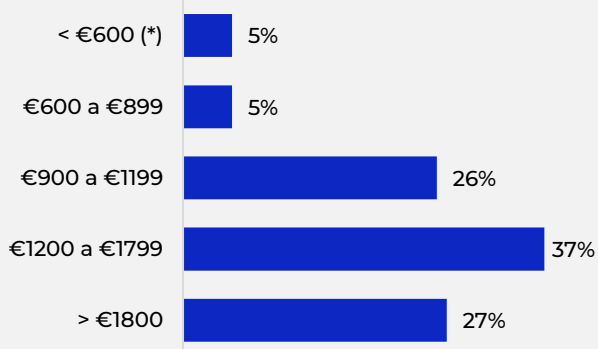
### SITUAÇÃO PROFISSIONAL/OCUPACIONAL 1 ANO APÓS A LICENCIATURA



### TEMPO DE ESPERA PARA OBTENÇÃO 1º EMPREGO / ESTÁGIO PROFISSIONAL <sup>2</sup>

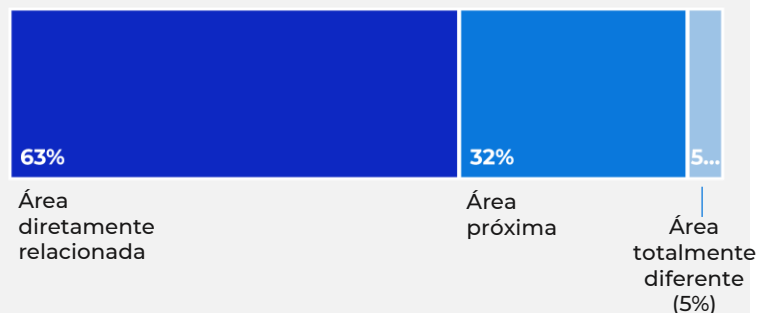


### NÍVEL SALARIAL DO EMPREGO/ESTÁGIO PROFISSIONAL <sup>2</sup>



(\*) 100% dos inquiridos que auferiam um salário dentro deste escalão estavam a trabalhar em part-time

### RELAÇÃO ENTRE A ATIVIDADE PROFISSIONAL E A ÁREA DA LICENCIATURA <sup>2</sup>



**100%**

Diplomados com atividades profissionais adequadas a um nível de qualificações superior <sup>2</sup>

**76%**

Com contrato de trabalho sem termo ou por tempo indeterminado <sup>2</sup>

**74%**

Desempenham atividade numa grande empresa <sup>2</sup>

Consulte o estudo completo em: [https://www.iscte-iul.pt/assets/files/2022/05/26/1653574729168\\_Relat\\_rio\\_de\\_empregabilidade\\_dos\\_licenciados\\_em\\_2019\\_2020.pdf](https://www.iscte-iul.pt/assets/files/2022/05/26/1653574729168_Relat_rio_de_empregabilidade_dos_licenciados_em_2019_2020.pdf)

1 Percentagem de diplomados com um ou mais empregos até um ano após a conclusão da licenciatura (% calculada a partir da população ativa na amostra)

2 Dados referentes à situação profissional 1 ano após o curso dos inquiridos que obtiveram emprego APÓS o curso ou no ÚLTIMO ANO do curso ou que obtiveram um estágio profissional remunerado (tendo sido excluídos os diplomados que estavam num emprego obtido ANTES ou no INÍCIO do curso)